

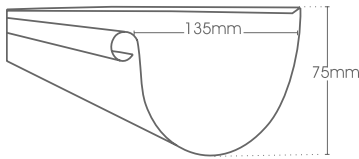



ΥΑΡΟ **COPPA**®
Υ Δ Ρ Ο Ρ Ρ Ο Ε Σ Χ Α Λ Κ Ο Υ

ΚΩΔ / CODE CTX-100

ΛΟΥΚΙΑ ΧΑΛΚΟΥ (οριζόντια)

- ✓ Ο ΤΥΠΟΣ ΑΥΤΟΣ ΛΕΓΕΤΑΙ HALFROUND 250 DEV
- ✓ ΔΙΑΤΙΘΕΤΑΙ ΣΕ ΜΕΓΕΘΗ
3.00 m, 4.00 m
- ✓ ΤΟ ΠΑΧΟΣ ΕΙΝΑΙ 0,50 mm



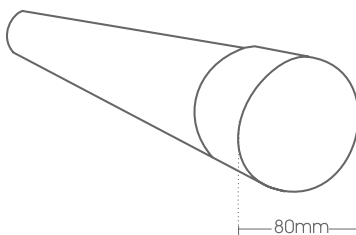
COPPER HALF ROUND GUTTERS

- ✓ THIS TYPE OF GUTTER IS HALFROUND 250 DEV.
- ✓ STOCK LENGTHS ARE
3.00 m, 4.00 m
- ✓ GAUGE THICKNESS IS 0.50 mm

ΚΩΔ / CODE CTX-110

ΥΔΡΟΡΡΟΗ ΧΑΛΚΟΥ Ø80 (κάθετη)

- ✓ ΔΙΑΤΙΘΕΤΑΙ ΣΕ ΜΕΓΕΘΗ
2.00 m, 3.00 m
- ✓ ΤΟ ΠΑΧΟΣ ΕΙΝΑΙ 0,50 mm



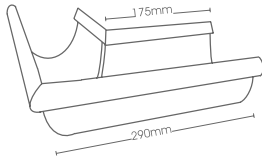
COPPER DOWNPIPE 80mm

- ✓ STOCK LENGTHS ARE
2.00 m, 3.00 m
- ✓ GAUGE THICKNESS IS 0.50 mm

ΚΩΔ / CODE **CTX-120**

ΓΩΝΙΑ ΛΟΥΚΙΟΥ ΕΞΩΤΕΡΙΚΗ 90°

- ✓ ΤΟΠΟΘΕΤΕΙΤΑΙ ΣΕ ΣΤΕΓΕΣ ΜΕ ΕΞΩΤΕΡΙΚΗ ΓΩΝΙΑ 90°
- ✓ Η ΕΝΩΣΗ ΕΙΝΑΙ ΚΟΛΛΗΜΕΝΗ ΜΕ ΚΑΣΣΙΤΕΡΟ



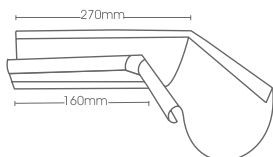
GUTTER MITRE OUTSIDE 90°

- ✓ INSTALMENT ON OUTSIDE CORNER OF 90° ANGLE
- ✓ JOINT OF MITRE IS WELDED WITH SOLDER

ΚΩΔ / CODE **CTX-130**

ΓΩΝΙΑ ΛΟΥΚΙΟΥ ΕΣΩΤΕΡΙΚΗ 90°

- ✓ ΤΟΠΟΘΕΤΕΙΤΑΙ ΣΕ ΣΤΕΓΕΣ ΜΕ ΕΣΩΤΕΡΙΚΗ ΓΩΝΙΑ 90°
- ✓ Η ΕΝΩΣΗ ΕΙΝΑΙ ΚΟΛΛΗΜΕΝΗ ΜΕ ΚΑΣΣΙΤΕΡΟ



GUTTER MITRE INSIDE 90°

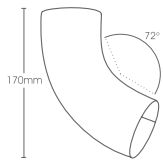
- ✓ INSTALMENT ON INSIDE CORNER OF 90° ANGLE
- ✓ JOINT OF MITRE IS WELDED WITH SOLDER

ΚΩΔ / CODE **CTX-140**



ΓΩΝΙΑ ΥΔΡΟΡΡΟΗ Ø80/72°

✓ Η ΕΝΩΣΗ ΕΙΝΑΙ ΚΟΛΛΗΜΕΝΗ ΜΕ ΗΛΕΚΤΡΟΚΟΛΛΗΣΗ



DOWNPIPE ELBOW 80mm/72°

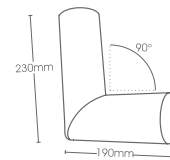
✓ ELBOW IS ELECTROWELDED

ΚΩΔ / CODE **CTX-150**



ΓΩΝΙΑ ΥΔΡΟΡΡΟΗ Ø80/90°

✓ Η ΕΝΩΣΗ ΕΙΝΑΙ ΚΟΛΛΗΜΕΝΗ ΜΕ ΚΑΣΣΙΤΕΡΟ



DOWNPIPE ELBOW 80mm/90°

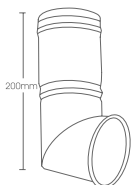
✓ ELBOW IS WELDED WITH SOLDER

ΚΩΔ / CODE **CTX-155**



ΓΩΝΙΑ ΕΞΟΔΟΥ ΥΔΡΟΡΡΟΗΣ Ø80

✓ ΤΟΠΟΘΕΤΕΙΤΑΙ ΣΤΟ ΤΕΛΟΣ ΤΗΣ ΥΔΡΟΡΡΟΗΣ



DOWNSPOUT ELBOW 80mm

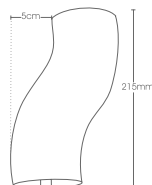
✓ THIS DOWNSPOUT IS USED AT THE END OF THE DOWNSPIPE

ΚΩΔ / CODE **CTX-160**



ΓΩΝΙΑ ΥΔΡΟΡΡΟΗΣ τύπου ΣΙΓΜΑ

✓ Η ΕΝΩΣΗ ΕΙΝΑΙ ΚΟΛΛΗΜΕΝΗ ΜΕ ΗΛΕΚΤΡΟΚΟΛΛΗΣΗ



DOWNSPOUT ELBOW 80mm type SIGMA

✓ ELBOW IS ELECTROWELDED

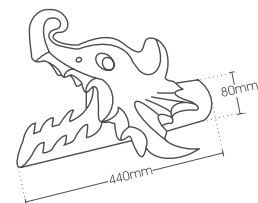
ΚΩΔ / CODE **CTX-165**



ΓΩΝΙΑ ΕΞΟΔΟΥ ΥΔΡΟΡΡΟΗΣ

τύπου ΔΡΑΚΟΣ Ø80

✓ ΤΟΠΟΘΕΤΕΙΤΑΙ ΣΤΟ ΤΕΛΟΣ ΤΗΣ ΥΔΡΟΡΡΟΗΣ



DOWNSPOUT ELBOW 80mm type DRAGON

✓ THIS DOWNSPOUT IS USED AT THE END OF THE DOWNSPIPE

ΚΩΔ / CODE **CTX-170**



ΣΤΗΡΙΓΜΑ ΛΟΥΚΙΟΥ ΜΑΚΡΥ
✓ ΤΟ ΣΤΗΡΙΓΜΑ ΑΥΤΟ ΔΙΑΜΟΡΦΩΝΕΤΑΙ
ΑΝΑΛΟΓΑ ΜΕ ΤΙΣ ΑΠΟΣΤΑΣΕΙΣ ΤΟΥ ΚΕΡΑΜΙΔΙΟΥ

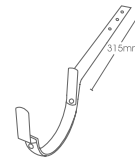


GUTTER BRACKET EXELEVENDED
✓ THIS BRACKET CAN BE CUSTOM SIZED
TO FIT ROOF TILE DISTANCE

ΚΩΔ / CODE **CTX-180**



ΣΤΗΡΙΓΜΑ ΛΟΥΚΙΟΥ τύπου Z
✓ ΤΟΠΟΘΕΤΕΙΤΑΙ ΠΡΙΝ ΤΟ ΚΕΡΑΜΙΔΙ
ΓΙΑ ΠΑΝΤΩΣ ΤΥΠΟΥ ΣΤΕΓΕΣ

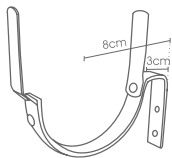


GUTTER BRACKET Z type
✓ INSTALLED BEFORE THE ROOF TILES
FOR ALL TYPES OF ROOFS

ΚΩΔ / CODE **CTX-190a**



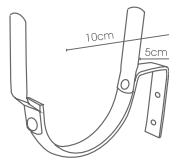
8cm απόσταση τοίχου - κεραμίδι
8cm distance from wall to roof tile



ΚΩΔ / CODE **CTX-190b**



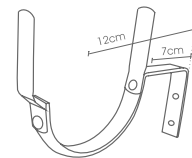
10cm απόσταση τοίχου - κεραμίδι
10cm distance from wall to roof tile



ΚΩΔ / CODE **CTX-190c**



12cm απόσταση τοίχου - κεραμίδι
12cm distance from wall to roof tile



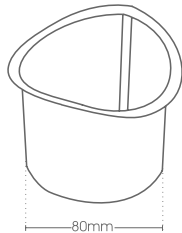
ΣΤΗΡΙΓΜΑ ΛΟΥΚΙΟΥ
για αποστάσεις τοίχου-κεραμίδι
✓ ΕΦΟΣΟΝ ΕΧΟΥΝ ΗΔΗ ΤΟΠΟΘΕΤΗΘΕΙ ΤΑ
ΚΕΡΑΜΙΔΙΑ ΤΟΤΕ ΜΕΤΡΑΜΕ ΤΗΝ ΑΠΟΣΤΑΣΗ
ΤΟΥ ΤΟΙΧΟΥ ΕΩΣ ΤΗΝ ΑΚΡΗ ΤΟΥ ΚΕΡΑΜΙΔΙΟΥ

GUTTER BRACKET
for distance from wall to roof tile
✓ FOR ROOF TILES THAT ARE ALREADY
FITTED WE MEASURE THE DISTANCE FROM
THE WALL TO THE END TIP OF THE ROOF TILE

ΚΩΔ / CODE **CTX-210**



ΣΥΝΔΕΣΜΟΣ ΚΩΝΙΚΟΣ (μικρό) Ø80
✓ ΤΟΠΟΘΕΤΕΙΤΑΙ ΕΣΩΤΕΡΙΚΑ

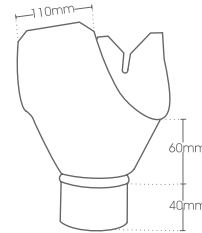


ANGLED OUTLET (small) 80mm
✓ INSTALLED FROM INSIDE

ΚΩΔ / CODE **CTX-211**



ΣΥΝΔΕΣΜΟΣ ΕΞΩΤΕΡΙΚΟΣ 250/Ø80
✓ ΤΟΠΟΘΕΤΕΙΤΑΙ ΕΞΩΤΕΡΙΚΑ

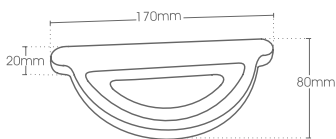


OUTSIDE OUTLET 250/80mm
✓ INSTALLED FROM OUTSIDE

ΚΩΔ / CODE **CTX-220**



ΤΑΠΑ ΑΠΛΗ ΛΟΥΚΙΟΥ (αριστερά-δεξιά)

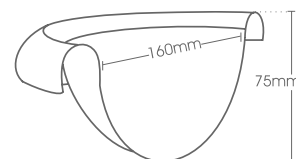


GUTTER END CAPS (left-right)

ΚΩΔ / CODE **CTX-221**



ΤΑΠΑ ΣΦΑΙΡΙΚΗ ΛΟΥΚΙΟΥ



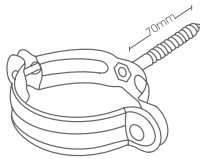
GUTTER SPHERICAL CAPS

ΚΩΔ / CODE **CTX-200**



ΣΤΗΡΙΓΜΑ ΥΔΡΟΡΡΟΗΣ
(κάθετο) Ø80

✓ ΤΟ ΣΤΗΡΙΓΜΑ ΑΠΟΤΕΛΕΙΤΑΙ
ΑΠΟ ΠΕΝΤΕ ΜΕΡΗ



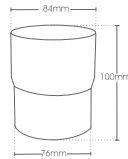
DOWNPIPE BRACKET 80mm

✓ THIS BRACKET CONSIST OF
FIVE PARTS

ΚΩΔ / CODE **CTX-230**



ΜΟΥΦΑ ΥΔΡΟΡΡΟΗΣ Ø80 σε Ø80



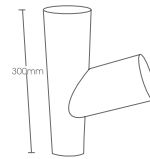
PIPE SOCKET 80mm to 80mm

ΚΩΔ / CODE **CTX-240**



ΗΜΙΤΑΦ ΥΔΡΟΡΡΟΗΣ Ø80 σε Ø80

✓ Η ΕΝΩΣΗ ΕΙΝΑΙ ΚΟΛΛΗΜΕΝΗ
ΜΕ ΚΑΣΣΙΤΕΡΟ



DOWNPIPE CONNECTOR 80mm to 80mm

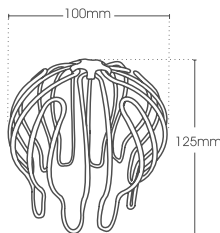
✓ JOINT IS WELDED WITH SOLDER

ΚΩΔ / CODE **CTX-300**



ΣΧΑΡΑ ΧΑΛΚΟΥ Ø80

✓ ΥΛΙΚΟ ΚΑΤΑΣΚΕΥΗΣ ΑΠΟ ΣΥΡΜΑ ΧΑΛΚΟΥ



WINE STRAINER 80mm

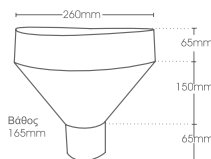
✓ MADE OF THICK COPPER WIRE

ΚΩΔ / CODE **CTX-310**



ΣΥΛΛΕΚΤΗΣ ΗΜΙΚΥΚΛΙΚΟΣ Ø80

✓ Η ΕΝΩΣΗ ΕΙΝΑΙ ΚΟΛΛΗΜΕΝΗ ΜΕ
ΚΑΣΣΙΤΕΡΟ



HALF ROUND 80mm CONDUCTOR HEAD

✓ JOINTS ARE WELDED WITH SOLDER

ΚΩΔ / CODE **CTX-350**



ΠΡΙΤΣΙΝΙΑ ΧΑΛΚΟΥ

✓ ΔΙΑΣΤΑΣΕΙΣ 3,8 x 11mm
✓ ΔΙΑΤΙΘΟΝΤΑΙ ΣΕ ΣΥΣΚΕΥΑΣΙΕΣ:
1 ΚΟΥΤΙ = 1000 τμχ.
1 ΣΑΚΟΥΛΑ = 50 τμχ.



COPPER RIVETS

✓ DIMENSION 3.8 x 11mm
✓ AVAILABLE PACKAGES
1 BOX = 1000 pieces
1 BAG = 50 pieces